

MEASURELET SCALE

AFLÆS DATA

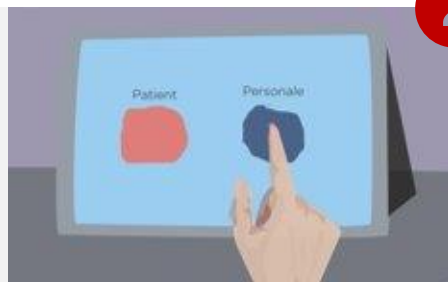
1



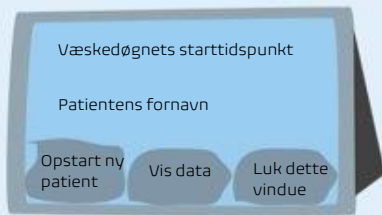
Tænd skærmen ved at trykke på knappen i øverste venstre hjørne

2

Tryk på
Personalemodulet på
startskærmen



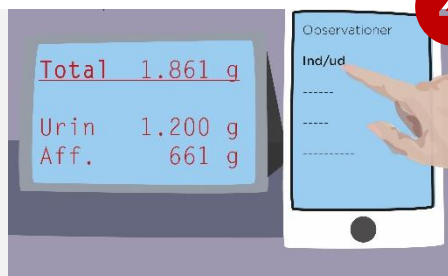
3



Tryk på knappen "Vis data"

4

Data kan nu aflæses



Luk "Vis data" vinduet ned ved at trykke på krydset i øverste højre hjørne.

MEASURELET